

Утверждена приказом ОАО "АК "Транснефть"
от "31" января 2012 г. №8 (с учетом приказа от 18 декабря 2012 г. №165)
для годовой и промежуточной бухгалтерской отчетности

БУХГАЛТЕРСКИЙ БАЛАНС
450077 на 31 декабря 2012 г.

Организация: ОАО "Уралсибнефтепровод"
Идентификационный номер налогоплательщика


Вид экономической деятельности: Транспортирование по трубопроводам нефти
Организационно-правовая форма / форма собственности:
Открытое акционерное общество / Смешанная российская
Единица измерения: тыс. руб.

Форма по ОКУД	Коды
Дата (год, месяц, число)	0710001
по ОКПО	2012 12 31
ИНН	00139608
по ОКВЭД	278039018
по ОКОПФ/ОКФС	60.30.11
по ОКЕИ	47 49
	384

Местонахождение (адрес) 450077, г.Уфа, ул.Крупской, 10


Пояснения	Наименование показателя	Код	на 31 декабря 2012 г.	На 31 декабря 2011 г.	На 31 декабря 2010 г.
1	2	3	4	5	6
	АКТИВ				
	I. ВНЕОБОРОТНЫЕ АКТИВЫ				
	Нематериальные активы	1110	16 917	8 569	1 474
	Результаты исследований и разработок	1120	2 610	1 313	1 921
6	Основные средства	1150	65 253 505	52 790 260	43 783 853
6	Доходные вложения в материальные ценности	1160	165 197	147 115	151 064
7	Финансовые вложения	1170	7 289 962	7 288 257	7 287 184
	Отложенные налоговые активы	1180	109 135	126 004	113 757
8	Прочие внеоборотные активы	1190	530 302	543 919	556 609
	Итого по разделу I	1100	73 367 628	60 905 437	51 895 862
	II. ОБОРОТНЫЕ АКТИВЫ				
8	Запасы	1210	2 319 932	1 817 284	1 478 853
	Налог на добавленную стоимость по приобретенным ценностям	1220	2 451	-	1 271
9	Дебиторская задолженность	1230	1 093 328	4 584 900	4 547 655
	в том числе:				
	дебиторская задолженность, платежи по которой ожидаются более чем через 12 месяцев после отчетной даты	1231	-	-	-
	дебиторская задолженность, платежи по которой ожидаются в течение 12 месяцев после отчетной даты	1232	1 093 328	4 584 900	4 547 655
	Финансовые вложения (за исключением денежных эквивалентов)	1240	-	-	-
17	Денежные средства и денежные эквиваленты	1250	17 533	29 227	17 543
	Прочие оборотные активы	1260	9 109	4 075	27 288
	Итого по разделу II	1200	3 442 353	6 435 486	6 072 610
	БАЛАНС	1600	76 809 981	67 340 923	57 968 472

Пояснения	Наименование показателя	Код	на 31 декабря 2012 г.	На 31 декабря 2011 г.	На 31 декабря 2010 г.
1	2	3	4	5	6
	ПАССИВ				
	III. КАПИТАЛ И РЕЗЕРВЫ				
10	Уставный капитал (складочный капитал, уставный фонд, вклады товарищей)	1310	575	575	575
	Собственные акции, выкупленные у акционеров	1320	-	-	-
10	Переоценка внеоборотных активов	1340	27 699 566	22 288 605	16 934 439
	Добавочный капитал (без переоценки)	1350	-	-	-
10	Резервный капитал	1360	86	86	86
	Нераспределенная прибыль (непокрытый убыток)	1370	43 251 556	38 109 623	36 155 854
	Итого по разделу III	1300	70 951 783	60 398 889	53 090 954
	IV. ДОЛГОСРОЧНЫЕ ОБЯЗАТЕЛЬСТВА				
	Заёмные средства	1410	-	-	-
	Отложенные налоговые обязательства	1420	3 227 602	2 660 090	2 151 642
	Оценочные обязательства	1430	-	-	-
	Прочие обязательства	1450	-	-	-
	Итого по разделу IV	1400	3 227 602	2 660 090	2 151 642
	V. КРАТКОСРОЧНЫЕ ОБЯЗАТЕЛЬСТВА				
11	Заёмные средства	1510	892	1 231 387	-
9	Кредиторская задолженность	1520	1 542 822	1 766 499	1 695 431
	Доходы будущих периодов	1530	23 309	45 649	79 272
12	Оценочные обязательства	1540	1 063 573	1 238 409	951 173
	Прочие обязательства	1550	-	-	-
	Итого по разделу V	1500	2 630 596	4 281 944	2 725 876
	БАЛАНС	1700	76 809 981	67 340 923	57 968 472
	СПРАВКА о стоимости чистых активов				
	Чистые активы	2000	70 975 092	60 444 538	53 170 226

Руководитель  Н.Р.Гильмутдинов
(подпись) (расшифровка подписи)

ООО "Транснефть Финанс" - специализированная организация, осуществляющая ведение бухгалтерского учета ОАО "Уралсибнефтепровод", в лице Директора филиала в г. Уфа, действующего на основании доверенности № 3631/10 от 17.06.2010г.

25 января 2013 г.



В.Х.Лукманов
(подпись) (расшифровка подписи)


Утверждена приказом ОАО "АК "Транснефть"
от "31" января 2012 г. №8 (с учетом приказа от 18 декабря 2012 г. №165)
для годовой и промежуточной бухгалтерской отчетности

ОТЧЕТ О ФИНАНСОВЫХ РЕЗУЛЬТАТАХ
за 2012 год


Организация ОАО "Уралсибнефтепровод"
Идентификационный номер налогоплательщика
Вид экономической деятельности: Транспортирование по трубопроводам нефти
Организационно-правовая форма / форма собственности
Открытое акционерное общество / Смешанная российская собственность с долей федеральной собственности
Единица измерения: тыс. руб.

Форма по ОКУД	Коды
Дата (год, месяц, число)	0710002
по ОКПО	2012 12 31
ИНН	00139608
по ОКВЭД	278039018
по ОКОПФ/ОКФС	60.30.11
по ОКЕИ	47 49
	384

Пояснения	Наименование показателя	Код	за 2012 год	за 2011 год
1	2	3	4	5
14	Выручка	2110	23 238 182	20 146 121
14	Себестоимость продаж	2120	(18 222 905)	(16 584 377)
	Валовая прибыль (убыток)	2100	5 015 277	3 561 744
14	Коммерческие расходы	2210	(31 418)	(53 849)
14	Управленческие расходы	2220	(2 018 056)	(1 844 930)
	Прибыль (убыток) от продаж	2200	2 965 803	1 662 965
18	Доходы от участия в других организациях	2310	3 423	1 879
	Проценты к получению	2320	645	-
11	Проценты к уплате	2330	(52)	(76)
15	Прочие доходы	2340	6 455 759	2 938 181
15	Прочие расходы	2350	(2 818 038)	(1 732 281)
	Прибыль (убыток) до налогообложения	2300	6 607 540	2 870 668
16	Текущий налог на прибыль	2410	(929 282)	(470 682)
	в т.ч. постоянные налоговые обязательства (активы)	2421	179 907	386 022
	Изменение отложенных налоговых обязательств	2430	(567 512)	(508 448)
	Изменение отложенных налоговых активов	2450	(16 869)	12 247
	Прочее	2460	12 615	9 316
	Чистая прибыль (убыток)	2400	5 106 492	1 913 101
	СПРАВОЧНО			
	Результат от переоценки внеоборотных активов, не включаемый в чистую прибыль (убыток) периода	2510	5 445 697	5 394 834
	Результат от прочих операций, не включаемый в чистую прибыль (убыток) периода	2520	-	-
	Совокупный финансовый результат периода	2500	10 552 189	7 307 935
10	Базовая прибыль (убыток) на акцию	2900	9	3
	Разводненная прибыль (убыток) на акцию	2910	-	-

Руководитель  Н.Р. Гильмутдинов
(подпись) (расшифровка подписи)

ООО "Транснефть Финанс" - специализированная организация, осуществляющая ведение бухгалтерского учета ОАО "Уралсибнефтепровод", в лице Директора филиала в г. Уфа, действующего на основании доверенности № 3631/10 от 17.06.2010г.

 В.Х. Лукманов
(подпись) (расшифровка подписи)

25 января 2013 г.

Утверждена приказом ОАО "АК "Транснефть"
от "31" января 2012 г. №8 (с учетом приказа от 18 декабря 2012 г. №165)
для годовой бухгалтерской отчетности

ОТЧЕТ ОБ ИЗМЕНЕНИЯХ КАПИТАЛА
за 2012 год

Организация ОАО "Уралсибнефтепровод"
Идентификационный номер налогоплательщика
Вид экономической деятельности Транспортирование по трубопроводам нефти
Организационно-правовая форма / форма собственности
Открытое акционерное общество / Смешанная российская собственность с долей федеральной собственности
Единица измерения: тыс. руб.

Форма по ОКУД	Коды		
Дата (год, месяц, число)	2012	12	31
по ОКПО	00139608		
ИНН	278039018		
по ОКВЭД	60.30.11		
по ОКОПФ/ОКФС	47	49	
по ОКЕИ	384		

I. Движение капитала


Наименование показателя	Код	Уставный капитал	Собственные акции, выкупленные у акционеров	Добавочный капитал	Резервный капитал	Нераспределенная прибыль (непокрытый убыток)	Итого
1	2	3	4	5	6	7	8
Величина капитала на 31 декабря 2010 г.	3100	575	-	16 934 439	86	36 155 854	53 090 954
За 2011 г.							
Увеличение капитала - всего:	3210	-	-	5 394 834	-	1 913 101	7 307 935
в том числе:							
чистая прибыль	3211	x	x	x	x	1 913 101	1 913 101
переоценка имущества	3212	x	x	5 394 834	x	-	5 394 834
доходы, относящиеся непосредственно на увеличение капитала	3213	x	x	-	x	-	-
дополнительный выпуск акций	3214	-	-	-	x	x	-
увеличение номинальной стоимости акций	3215	-	-	-	x	-	x
реорганизация юридического лица	3216	-	-	-	-	-	-
Уменьшение капитала - всего:	3220	-	-	-	-	-	-
в том числе:							
убыток	3221	x	x	x	x	-	-
переоценка имущества	3222	x	x	-	x	-	-
расходы, относящиеся непосредственно на уменьшение капитала	3223	x	x	-	x	-	-
уменьшение номинала акций	3224	-	-	-	x	-	-
уменьшение количества акций	3225	-	-	-	x	-	-
реорганизация юридического лица	3226	-	-	-	-	-	-
дивиденды	3227	x	x	x	x	-	-
Изменение добавочного капитала	3230	x	x	(40 668)	-	40 668	x
Изменение резервного капитала	3240	x	x	x	-	-	x
Величина капитала на 31 декабря 2011 г.	3200	575	-	22 288 605	86	38 109 623	60 398 889
За 2012 г.							
Увеличение капитала - всего:	3310	-	-	5 445 487	-	5 107 407	10 552 894
в том числе:							
чистая прибыль	3311	x	x	x	x	5 106 492	5 106 492
переоценка имущества	3312	x	x	5 445 487	x	210	5 445 697
доходы, относящиеся непосредственно на увеличение капитала	3313	x	x	-	x	705	705
дополнительный выпуск акций	3314	-	-	-	x	x	-
увеличение номинальной стоимости акций	3315	-	-	-	x	-	x
реорганизация юридического лица	3316	-	-	-	-	-	-
Уменьшение капитала - всего:	3320	-	-	-	-	-	-
в том числе:							
убыток	3321	x	x	x	x	-	-
переоценка имущества	3322	x	x	-	x	-	-
расходы, относящиеся непосредственно на уменьшение капитала	3323	x	x	-	x	-	-
уменьшение номинальной стоимости акций	3324	-	-	-	x	-	-
уменьшение количества акций	3325	-	-	-	x	-	-
реорганизация юридического лица	3326	-	-	-	-	-	-
дивиденды	3327	x	x	x	x	-	-
Изменение добавочного капитала	3330	x	x	(34 526)	-	34 526	x
Изменение резервного капитала	3340	x	x	x	-	-	x
Величина капитала на 31 декабря 2012 г.	3300	575	-	27 699 566	86	43 251 556	70 951 783

2. Корректировки в связи с изменением учетной политики и исправлением ошибок

Наименование показателя	Код	На 31 декабря 2010 г.	Изменения капитала за 2011 г.		На 31 декабря 2011 г.
			за счет чистой прибыли (убытка)	за счет иных факторов	
1	2	3	4	5	6
Капитал - всего:					
до корректировок	3400	53 090 954	1 913 101	5 394 834	60 398 889
корректировка в связи с:					
изменением учетной политики	3410	-	-	-	-
исправлением ошибок	3420	-	-	-	-
после корректировок	3500	53 090 954	1 913 101	5 394 834	60 398 889
в том числе:					
нераспределенная прибыль (непокрытый убыток):					
до корректировок	3401	36 155 854	1 913 101	40 668	38 109 623
корректировка в связи с:					
изменением учетной политики	3411	-	-	-	-
исправлением ошибок	3421	-	-	-	-
после корректировок	3501	36 155 854	1 913 101	40 668	38 109 623
другие статьи капитала, по которым осуществлены корректировки:					
до корректировок	3402	16 935 100	-	5 354 166	22 289 266
корректировка в связи с:					
изменением учетной политики	3412	-	-	-	-
исправлением ошибок	3422	-	-	-	-
после корректировок	3502	16 935 100	-	5 354 166	22 289 266


3. Чистые активы

Наименование показателя	Код	На 31 декабря 2012 г.	На 31 декабря 2011 г.	На 31 декабря 2010 г.
1	2	3	4	5
Чистые активы	3600	70 975 092	60 444 538	53 170 226

Руководитель  Н.Р. Гильмутдинов
(подпись) (расшифровка подписи)

ООО "Транснефть Финанс" - специализированная организация, осуществляющая ведение бухгалтерского учета ОАО "Уралсибнефтепровод", в лице Директора филиала в г. Уфа, действующего на основании доверенности № 3631/10 от 17.06.2010г.

25 января 2013 г.

 В.Х. Лукманов
(подпись) (расшифровка подписи)

Утверждена приказом ОАО "АК "Транснефть"
от "31" января 2012 г. №8 (с учетом приказа от 18 декабря 2012 г. №165)
для годовой бухгалтерской отчетности


ОТЧЕТ О ДВИЖЕНИИ ДЕНЕЖНЫХ СРЕДСТВ за 2012 год

Организация ОАО "Уралсибнефтепровод"
Идентификационный номер налогоплательщика
Вид экономической деятельности Транспортирование по трубопроводам нефти
Организационно-правовая форма / форма собственности
Открытое акционерное общество / Смешанная российская собственность с долей федеральной собственности
Единица измерения: тыс. руб.

Форма по ОКУД	Коды		
Дата (год, месяц, число)	2012	12	31
по ОКПО	00139608		
ИНН	278039018		
по ОКВЭД	60.30.11		
по ОКОПФ/ОКФС	47	49	
по ОКЕИ	384		


Наименование показателя	Код	за 2012 год	за 2011 год
1	2	3	4
Денежные потоки от текущих операций			
Поступления - всего	4110	27 039 151	20 628 934
в том числе:			
от продажи продукции, товаров, работ и услуг	4111	26 623 622	20 440 613
арендных платежей, лицензионных платежей, роялти, комиссионных и иных аналогичных платежей	4112	47 032	34 995
от перепродажи финансовых вложений	4113	-	-
прочие поступления	4119	368 497	153 326
Платежи - всего	4120	(17 887 557)	(15 521 655)
в том числе:			
поставщикам (подрядчикам) за сырье, материалы, работы, услуги	4121	(8 333 007)	(8 209 522)
в связи с оплатой труда работников	4122	(3 538 947)	(2 971 689)
процентов по долговым обязательствам	4123	(59)	(66)
налога на прибыль	4124	(1 168 024)	(438 717)
прочие платежи	4129	(4 847 520)	(3 901 661)
Сальдо денежных потоков от текущих операций	4100	9 151 594	5 107 279
Денежные потоки от инвестиционных операций			
Поступления - всего	4210	42 449	75 526
в том числе:			
от продажи внеоборотных активов (кроме финансовых вложений)	4211	23 034	72 888
от продажи акций других организаций (долей участия)	4212	-	-
от возврата предоставленных займов, от продажи долговых ценных бумаг (прав требования денежных средств к другим лицам)	4213	-	-
дивидендов, процентов по долговым финансовым вложениям и аналогичных поступлений от долевого участия в других организациях	4214	3 115	1 711
прочие поступления	4219	16 300	927
Платежи - всего	4220	(7 964 029)	(6 411 030)
в том числе:			
в связи с приобретением, созданием, модернизацией, реконструкцией и подготовкой к использованию внеоборотных активов	4221	(7 964 029)	(6 411 030)
в связи с приобретением акций других организаций (долей участия)	4222	-	-
в связи с приобретением долговых ценных бумаг (прав требования денежных средств к другим лицам), предоставление займов другим лицам	4223	-	-
процентов по долговым обязательствам, включаемых в стоимость инвестиционного актива	4224	-	-
прочие платежи	4229	-	-
Сальдо денежных потоков от инвестиционных операций	4200	(7 921 580)	(6 335 504)

Наименование показателя	Код	за 2012 год	за 2011 год
1	2	3	4
Денежные потоки от финансовых операций			
Поступления - всего	4310	-	1 231 377
в том числе:			
получение кредитов и займов	4311	-	1 231 377
денежных вкладов собственников (участников)	4312	-	-
от выпуска акций, увеличения долей участия	4313	-	-
от выпуска облигаций, векселей и других долговых ценных бумаг и др.	4314	-	-
прочие поступления	4319	-	-
Платежи - всего	4320	(1 231 377)	(67)
в том числе:			
собственникам (участникам) в связи с выкупом у них акций (долей участия) организации или их выходом из состава участников	4321	-	-
на уплату дивидендов и иных платежей по распределению прибыли в пользу собственников (участников)	4322	-	-
в связи с погашением (выкупом) векселей и других долговых ценных бумаг, возврат кредитов и займов	4323	(1 231 377)	-
прочие платежи	4329	-	(67)
Сальдо денежных потоков от финансовых операций	4300	(1 231 377)	1 231 310
Сальдо денежных потоков за отчетный период	4400	(1 363)	3 085
Остаток денежных средств и денежных эквивалентов на начало отчетного периода	4450	18 896	15 811
Остаток денежных средств и денежных эквивалентов на конец отчетного периода	4500	17 533	18 896
Величина влияния изменений курса иностранной валюты по отношению к рублю	4490	-	-

Руководитель  Н.Р.Гильмутдинов
(подпись) (расшифровка подписи)

ООО "Транснефть Финанс" - специализированная организация, осуществляющая ведение бухгалтерского учета ОАО "Уралсибнефтепровод", в лице Директора филиала в г. Уфа, действующего на основании доверенности № 3631/10 от 17.06.2010г.

25 января 2013 г.

 В.Х.Лукманов
(подпись) (расшифровка подписи)